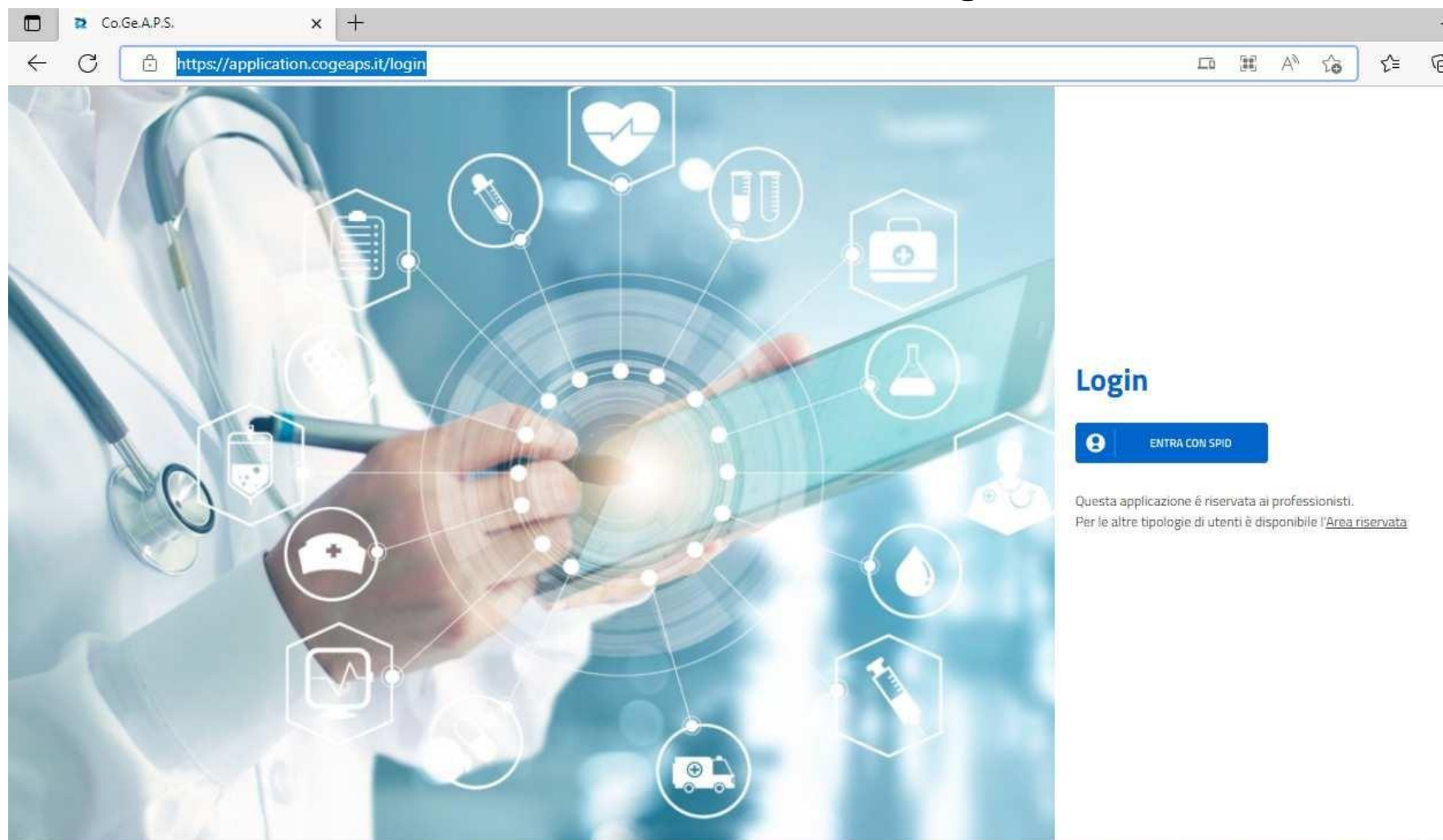


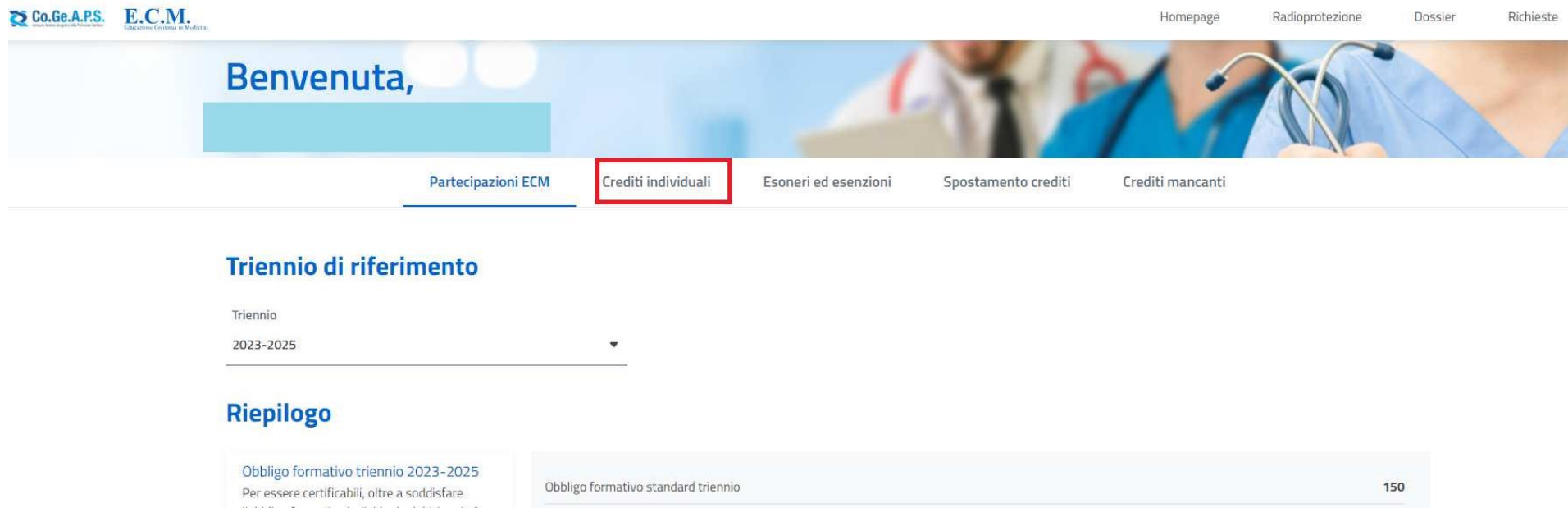
Tutorial:

**Inserire crediti individuali sul portale del
Co.Ge.A.P.S. relativi alla formazione su
Syllabus**

1. Nel sito <https://application.cogeaps.it/login> effettuare il login con SPID o CIE



2. Nella home page del professionista selezionare dal menu la voce CREDITI INDIVIDUALI



The screenshot shows the top navigation bar of the E.C.M. website. The logo for Co.Ge.A.P.S. and E.C.M. (Educazione Continua in Medicina) is on the left. On the right, there are links for 'Homepage', 'Radioprotezione', 'Dossier', and 'Richieste'. Below the navigation bar is a banner with the text 'Benvenuta,' and a background image of medical professionals. A horizontal menu is located below the banner, with the following items: 'Partecipazioni ECM', 'Crediti individuali' (highlighted with a red box), 'Esoneri ed esenzioni', 'Spostamento crediti', and 'Crediti mancanti'. Below the menu, there is a section titled 'Triennio di riferimento' with a dropdown menu showing 'Triennio' and '2023-2025'. Underneath, there is a 'Riepilogo' section with two boxes: 'Obbligo formativo triennio 2023-2025' and 'Obbligo formativo standard triennio' with the value '150'.

3. Nel menu a tendina che si aprirà selezionare Autoformazione

Inserimento crediti individuali

Tipologia di credito ▼

Pubblicazione

Crediti estero

Tutoraggio

Autoformazione

Studi e ricerche

Corsi obbligatori per lo svolgimento di attività di ricerca scientifica

4. Si aprirà una pagina (in immagine)

Inserimento crediti individuali

Tipologia di credito

Autoformazione ▼

Informazioni evento

📅 Data di inizio *

📅 Data di fine *

Numero ore formazione *

Tipo autoformazione * ▼

Titolo materiale autoformazione *

Obiettivo * ▼

Informazioni professionista

Professione * ▼

Disciplina/e * ▼

Annulla

Invia richiesta

5. Per valorizzare i CREDITI, inserire:

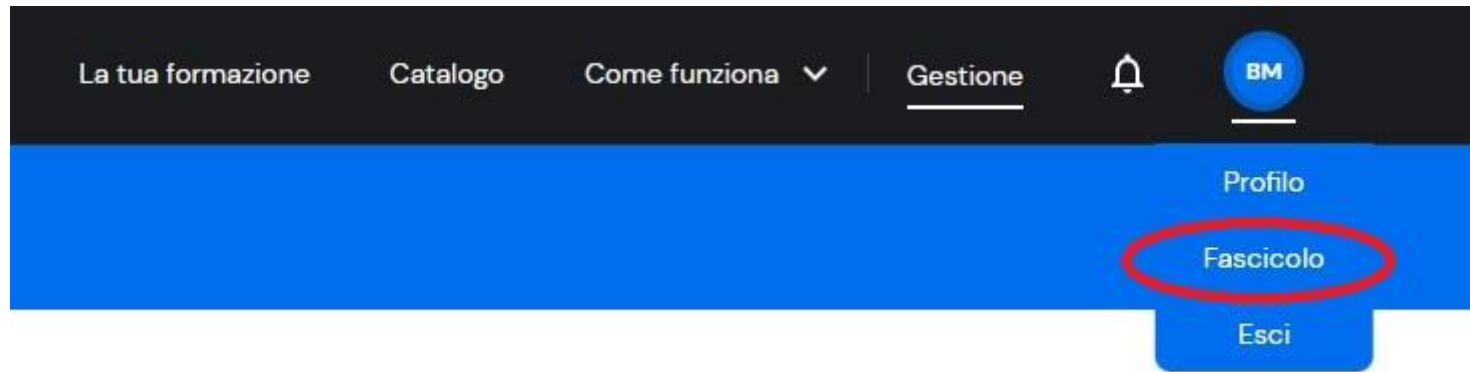
Informazioni evento:

- Data inizio:
- Data fine:
- Numero ore di formazione* =
- Obiettivo*
- Tipo autoformazione (selezionare “materiali durevoli”)
- Tipo materiale autoformazione = Syllabus

Informazioni del professionista:

- Professione: (il portale mostrerà la vostra professione)
- Disciplina: (il portale mostrerà la vostra disciplina)

**N.B. le ore di formazione possono essere monitorate su Syllabus.gov.it - fascicolo*



Nel 2024 ▾ hai svolto
4 ore e 58 minuti di formazione

Questo risultato rappresenta la somma complessiva del tempo dedicato a tutti i corsi che hai frequentato e concluso, nel programma e nella competenza, durante il periodo selezionato. I corsi non ancora terminati sono esclusi da questo calcolo.

* Dal menu a tendina selezionare l'obiettivo formativo: *“Argomenti di carattere generale: sanità digitale, informatica di livello avanzato e lingua inglese scientifica. Normativa in materia sanitaria: i principi etici e civili del S.S.N. e normativa su materie oggettive delle singole professioni sanitarie, con acquisizione di nozioni di sistema*

6. Il sistema mostrerà il riepilogo dei dati inseriti ai fini del riconoscimento crediti per autoformazione (controllare che i dati siano corretti)

DOMANDA DI RICONOSCIMENTO DEI CREDITI ECM PER AUTOFORMAZIONE

Il sottoscritto _____

codice fiscale _____

nato a _____

CHIEDE

il riconoscimento dei crediti ECM per attività di autoformazione, ai sensi del paragrafo 3.5 del Manuale sulla Formazione Continua del Professionista Sanitario, con la seguente attribuzione:

- Obiettivo formativo: Argomenti di carattere generale: sanità digitale, informatica di livello avanzato e lingua inglese scientifica, Normativa in materia sanitaria: i principi etici e civili del S.S.N. e normativa su materie oggetto delle singole professioni sanitarie, con acquisizione di nozioni di sistema
- Professione: Ostetrica/o
- Disciplina: Ostetrica/o

A tal fine, consapevole delle sanzioni penali previste dall'art. 76 del d.P.R. 28/12/2000, n. 445 per le ipotesi di falsità in atti e dichiarazioni mendaci, sotto la propria responsabilità

DICHIARA

di aver svolto la seguente attività di autoformazione:

Syllabus _____

dal 01/06/2023 al 01/07/2023 per _____ ore totali.

Il sottoscritto presta il consenso al trattamento dei dati personali ai sensi dell'artt. 13 e 14 del Regolamento Europeo sul trattamento dei dati personali (Regolamento UE 2016/679 – "GDPR"),

Accetto l'autocertificazione sopra citata

Annulla

Invia richiesta

9. Spuntare la voce “Accetto l’autocertificazione sopraccitata” e il tasto Invia Richiesta



Invia richiesta

10. Comparirà un messaggio di conferma dell’avvenuto inserimento

11. A questo punto nella sezione **Eventi** della home page del professionista sarà visibile il numero di crediti ECM ottenuti per l’attività di autoformazione.

NB: secondo le disposizioni del sistema ECM i crediti acquisiti per autoformazione non possono eccedere il 20% del fabbisogno triennale complessivo